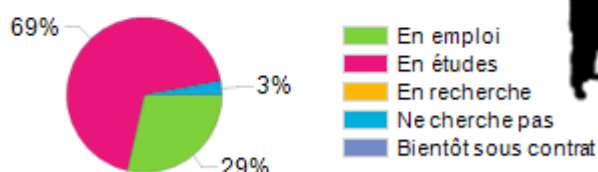


Insertion professionnelle des diplômés de l'université

TAUX D'INSERTION

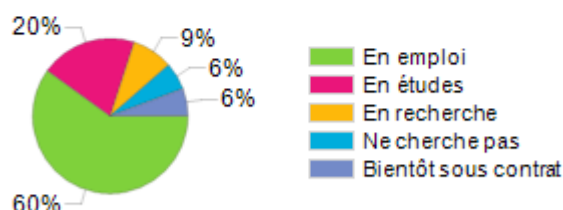
Situation professionnelle 18 mois après l'obtention de leur diplôme

Nombre de réponse(s): 35



Situation professionnelle 30 mois après l'obtention de leur diplôme

Nombre de réponse(s): 35



CARACTÉRISTIQUES DES EMPLOIS OCCUPÉS A 30 MOIS

Type d'employeur

Nombre de réponse(s): 25

Type d'employeur	% obs.
Entreprise privée	76%
Indépendant, autoentrepreneur	12%
Fonction publique ou entreprise publique	4%
Organisme à but non lucratif ou association	4%
Autre	4%
Particulier ou personne en libérale ou indépendante	0%
Total	100%

Type de contrat de travail

Nombre de réponse(s): 26

Type de contrat de travail	% obs.
CDI	56%
CDD	20%
Profession libérale, indépendant, chef d'entreprise, auto-entrepreneur	12%
Contrat lié à une formation (Doctorat, apprenti, etc.)	8%
Autre	4%
Fonctionnaire	0%
Contrat précaire (intérim, intermittent du spectacle, etc.)	0%
Volontariat international	0%
Total	100%


Niveau d'emploi

Nombre de réponse(s): 26

Niveau d'emploi	% obs.
Cadre	48%
Profession intermédiaire	36%
Profession libérale	12%
Employé	4%
Ouvrier	0%
Artisan, commerçant, chez d'entreprise	0%
Total	100%
Chargé de communication intitulé d'emploi	2
Social media manager	2
Account Executive	1
Barmaid	1
Chargé communication & marketing	1
Chargé de campagnes marketing	1
Chargé de communication interne	1
Chargé de communication jeunesse et animation	1
Chargé de mission Communication interne pour l'Innovation technologique et digitale	1
Chargé de mission pour la communication et la Culture	1
Chef de produit touristique	1
Chef de projet digital	1
Chef de projet événementiel	1
Chef de publicité digitale	1
Conseiller clientèle grands comptes	1

Revenu mensuel brut (Primes comprises)

Nombre de réponse(s): 16

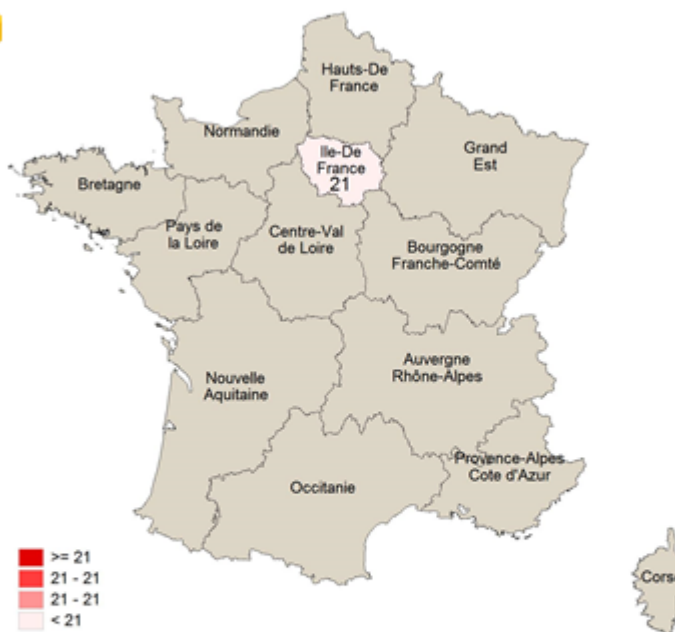


Salaire brut moyen : 2 356 euros
Salaire brut médian : 2 683 euros

Définition de l'INSEE: Le salaire médian est le "salaire tel que la moitié des salariés de la population considérée gagne moins et l'autre moitié gagne plus. Il se différencie du salaire moyen qui est la moyenne de l'ensemble des salaires de la population considérée"

Lieu de travail

Nombre de réponse(s): 24



Emploi(s) en Outre Mer : 0

Emploi(s) à l'étranger : 3

SATISFACTION DE L'EMPLOI OCCUPE



64% répondants déclarent que l'emploi correspond tout à fait à leur niveau de formation.



36% des répondants déclarent être plutôt satisfait de leurs conditions de travail.



56% répondants déclarent que l'emploi correspond tout à fait à leur domaine de formation.



50% des répondants ne pas recherchent pas d'autre emploi.

LA RECHERCHE DE L'EMPLOI OCCUPE

Moyens pour trouver l'emploi occupé


Nombre de réponse(s): 25

Moyen	% obs.
Suite à un stage, un contrat d'alternance ou de professionnalisation	32%
Candidature spontanée/Lauréat de concours	20%
Relation personnelle (amis, famille)	20%
Relation professionnelle (anciens collègues)	12%
Réseaux sociaux (Viadeo, LinkedIn, etc.)	8%
Autre	8%
Relation universitaire (anciens étudiants, professeur, etc.)	0%
Organisme spécialisé (Pôle Emploi, APEC, etc.)	0%
Total	100%

Durée de recherche du 1er emploi

Nombre de réponse(s): 32

Durée de recherche	% obs.
Déjà en poste	9%
Moins de 3 mois	3%
Entre 3 et 5 mois	6%
Entre 6 et 11 mois	6%
Plus de 12 mois	75%
Total	100%



Pour 25% des répondants en recherche d'emploi, le manque d'expérience professionnelle représente une difficulté dans leur démarche.