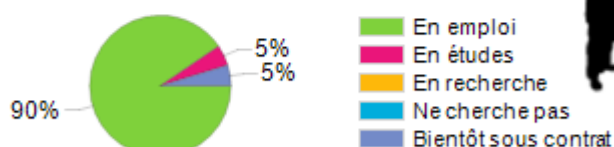


## Insertion professionnelle des diplômés de l'université

### TAUX D'INSERTION

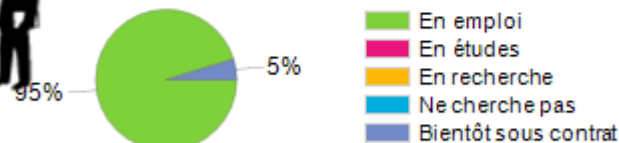
#### Situation professionnelle 18 mois après l'obtention de leur diplôme

Nombre de réponse(s): 21



#### Situation professionnelle 30 mois après l'obtention de leur diplôme

Nombre de réponse(s): 21



### CARACTÉRISTIQUES DES EMPLOIS OCCUPÉS A 30 MOIS

#### Type d'employeur

Nombre de réponse(s): 20

	% obs.
Entreprise privée	75%
Particulier ou personne en libérale ou indépendante	15%
Autre	10%
Fonction publique ou entreprise publique	0%
Indépendant, autoentrepreneur	0%
Organisme à but non lucratif ou association	0%
<b>Total</b>	<b>100%</b>

#### Type de contrat de travail

Nombre de réponse(s): 20

	% obs.
CDI	95%
Profession libérale, indépendant, chef d'entreprise, auto-entrepreneur	5%
Autre	0%
Contrat précaire (intérim, intermittent du spectacle, etc.)	0%
Contrat lié à une formation (Doctorat, apprenti, etc.)	0%
Fonctionnaire	0%
CDD	0%
Volontariat international	0%
<b>Total</b>	<b>100%</b>

#### Niveau d'emploi


Nombre de réponse(s): 20

	% obs.
Cadre	90%
Profession libérale	5%
Profession intermédiaire	5%
Ouvrier	0%
Adjoint commercial chez l'entrepreneur	0%
Auditeur financier	8
Auditeur	3
Auditeur financier externe	1
Intitulé d'emploi	1
Cadre	1
Charge de reporting comptable	1
Chef de mission	1
Collaborateur comptable	1
Comptable	1
Consultant	1
Consultant contrôleur de gestion	1
Consultant en consolidation	1

## Revenu mensuel brut (Primes comprises)

Nombre de réponse(s): 15

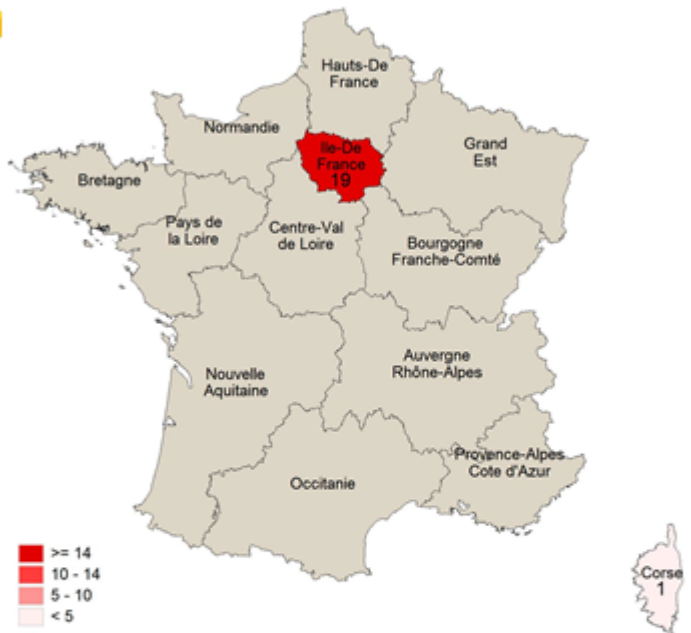
**SalairesBrut\_mensuelPrimes - Salaires mensuel brut (primes comprises)**



Definition de l'INSEE: Le salaire médian est le "salaire tel que la moitié des salariés de la population considérée gagne moins et l'autre moitié gagne plus. Il se différencie du salaire moyen qui est la moyenne de l'ensemble des salaires de la population considérée"

## Lieu de travail

Nombre de réponse(s): 20



Emploi(s) en Outre Mer : 0

Emploi(s) à l'étranger : 0

## SATISFACTION DE L'EMPLOI OCCUPE



90% répondants déclarent que l'emploi correspond tout à fait à leur niveau de formation.



65% des répondants déclarent être plutôt satisfait de leurs conditions de travail.



90% répondants déclarent que l'emploi correspond tout à fait à leur domaine de formation.



60% des répondants ne pas recherchent pas d'autre emploi.

## LA RECHERCHE DE L'EMPLOI OCCUPE

### Moyens pour trouver l'emploi occupé

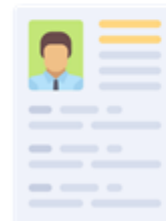
Nombre de réponse(s): 20

	% obs.
Candidature spontanée/Lauréat de concours	35%
Suite à un stage, un contrat d'alternance ou de professionnalisation	30%
Réseaux sociaux (Viadeo, LinkedIn, etc.)	10%
Relation universitaire (anciens étudiants, professeur, etc.)	10%
Relation professionnelle (anciens collègues)	10%
Relation personnelle (amis, famille)	5%
Autre	0%
Organisme spécialisé (Pôle Emploi, APEC, etc.)	0%
<b>Total</b>	<b>100%</b>

### Durée de recherche du 1er emploi

Nombre de réponse(s): 21

	% obs.
Déjà en poste	5%
Moins de 3 mois	14%
Entre 3 et 5 mois	43%
Entre 6 et 11 mois	24%
Plus de 12 mois	14%
<b>Total</b>	<b>100%</b>



Pour 0% des répondants en recherche d'emploi, le manque d'expérience professionnelle représente une difficulté dans leur démarche.