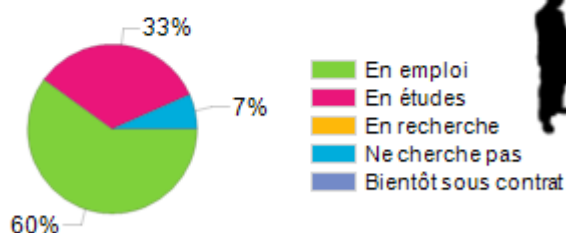


## Insertion professionnelle des diplômés de l'université

### TAUX D'INSERTION

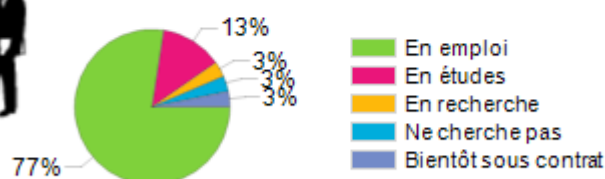
#### Situation professionnelle 18 mois après l'obtention de leur diplôme

Nombre de réponse(s): 30



#### Situation professionnelle 30 mois après l'obtention de leur diplôme

Nombre de réponse(s): 31



### CARACTÉRISTIQUES DES EMPLOIS OCCUPÉS A 30 MOIS

#### Type d'employeur

Nombre de réponse(s): 26

Type d'employeur	% obs.
Entreprise privée	64%
Fonction publique ou entreprise publique	32%
Organisme à but non lucratif ou association	4%
Particulier ou personne en libérale ou indépendante	0%
Indépendant, autoentrepreneur	0%
Autre	0%
<b>Total</b>	<b>100%</b>

#### Niveau d'emploi

Nombre de réponse(s): 26

Niveau d'emploi	% obs.
Cadre	72%
Profession intermédiaire	28%
Ouvrier	0%
Employé	0%
Artisan, commerçant, chez d'entreprise	0%
Profession libérale	0%
Data Analyst	4
Chargé d'études	3
Chargé d'études statistiques	3
Analyste statistiques dans l aviation	1
Chargé d'analyse statistique	1
Chargé d'enquête ministérielle	1
Chargé d'études géomarketing	1
Chargé d'études marketing	1
Data Manager des données	1
Data scientist / Data analyst	1
Dataminer	1
Expert Data Visualisation	1
Gestionnaire de données biomédicales	1
Ingénieur biostatisticien	1
Programmeur statistiques sur des essais cliniques	1

#### Type de contrat de travail


Nombre de réponse(s): 26

Type de contrat de travail	% obs.
CDI	68%
CDD	24%
Contrat lié à une formation (Doctorat, apprenti, etc.)	4%
Fonctionnaire	4%
Autre	0%
Contrat précaire (intérim, intermittent du spectacle, etc.)	0%
Profession libérale, indépendant, chef d'entreprise, auto-entrepreneur	0%
Volontariat international	0%
<b>Total</b>	<b>100%</b>

## Revenu mensuel brut (Primes comprises)

Nombre de réponse(s): 11

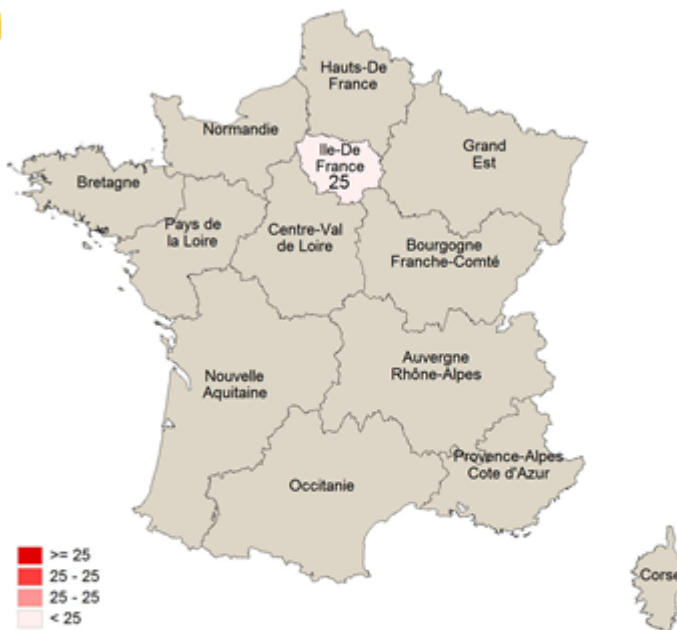
**Salaire Brut mensuel Primes - Salaire mensuel brut (primes comprises)**



Définition de l'INSEE: Le salaire médian est le "salaire tel que la moitié des salariés de la population considérée gagne moins et l'autre moitié gagne plus. Il se différencie du salaire moyen qui est la moyenne de l'ensemble des salaires de la population considérée"

## Lieu de travail

Nombre de réponse(s): 26



Emploi(s) en Outre Mer : 0

Emploi(s) à l'étranger : 1

## SATISFACTION DE L'EMPLOI OCCUPE



69% répondants déclarent que l'emploi correspond tout à fait à leur niveau de formation.



54% des répondants déclarent être plutôt satisfait de leurs conditions de travail.



65% répondants déclarent que l'emploi correspond tout à fait à leur domaine de formation.



58% des répondants ne pas recherchent pas d'autre emploi.

## LA RECHERCHE DE L'EMPLOI OCCUPE

### Moyens pour trouver l'emploi occupé


Nombre de réponse(s): 26

	% obs.
Réseaux sociaux (Viadeo, LinkedIn, etc.)	24%
Candidature spontanée/Lauréat de concours	20%
Relation universitaire (anciens étudiants, professeur, etc.)	20%
Suite à un stage, un contrat d'alternance ou de professionnalisation	20%
Relation professionnelle (anciens collègues)	8%
Autre	4%
Relation personnelle (amis, famille)	4%
Organisme spécialisé (Pôle Emploi, APEC, etc.)	0%
<b>Total</b>	<b>100%</b>

### Durée de recherche du 1er emploi

Nombre de réponse(s): 26

	% obs.
Déjà en poste	19%
Moins de 3 mois	12%
Entre 3 et 5 mois	23%
Entre 6 et 11 mois	4%
Plus de 12 mois	42%
<b>Total</b>	<b>100%</b>



Pour 50% des répondants en recherche d'emploi, le manque d'expérience professionnelle représente une difficulté dans leur démarche.