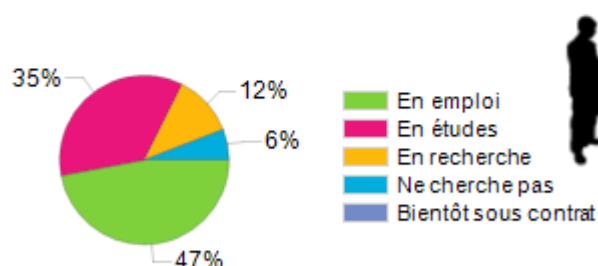


Insertion professionnelle des diplômés de l'université

TAUX D'INSERTION

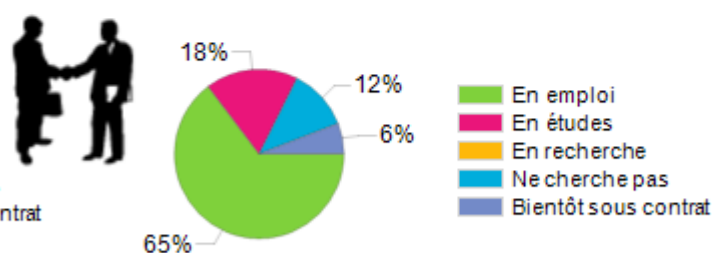
Situation professionnelle 18 mois après l'obtention de leur diplôme

Nombre de réponse(s): 17



Situation professionnelle 30 mois après l'obtention de leur diplôme

Nombre de réponse(s): 17



CARACTÉRISTIQUES DES EMPLOIS OCCUPÉS A 30 MOIS

Type d'employeur

Nombre de réponse(s): 14

| Type d'employeur | % obs. |
|---|-------------|
| Organisme à but non lucratif ou association | 43% |
| Entreprise privée | 29% |
| Fonction publique ou entreprise publique | 21% |
| Autre | 7% |
| Indépendant, autoentrepreneur | 0% |
| Particulier ou personne en libérale ou indépendante | 0% |
| Total | 100% |

Type de contrat de travail

Nombre de réponse(s): 14

| Type de contrat de travail | % obs. |
|--|-------------|
| CDI | 57% |
| CDD | 29% |
| Contrat lié à une formation (Doctorat, apprenti, etc.) | 7% |
| Fonctionnaire | 7% |
| Autre | 0% |
| Contrat précaire (intérim, intermittent du spectacle, etc.) | 0% |
| Profession libérale, indépendant, chef d'entreprise, auto-entrepreneur | 0% |
| Volontariat international | 0% |
| Total | 100% |

Niveau d'emploi


Nombre de réponse(s): 14

| Niveau d'emploi | % obs. |
|---|--------|
| Employé | 64% |
| Profession intermédiaire | 29% |
| Cadre | 7% |
| Ouvrier | 0% |
| Artisan, commerçant, chef d'entreprise | 0% |
| Profession libérale | 0% |
| Adjoint de direction | 1 |
| Animateur | 1 |
| Assistant chef de projet | 1 |
| Assistant d'éducation | 1 |
| Assistant événementiel | 1 |
| Chef de projet | 1 |
| Co responsable du projet adolescent/Animateur socioculturel | 1 |
| Conseiller en économie sociale et familiale | 1 |
| Educateur spécialisé | 1 |
| Équipière polyvalente | 1 |
| Référent sociale et pré-contentieux | 1 |
| Responsable de magasin | 1 |
| Secrétaire médico sociale | 1 |
| Vendeur polyvalent | 1 |

Revenu mensuel brut (Primes comprises)

Nombre de réponse(s): 11

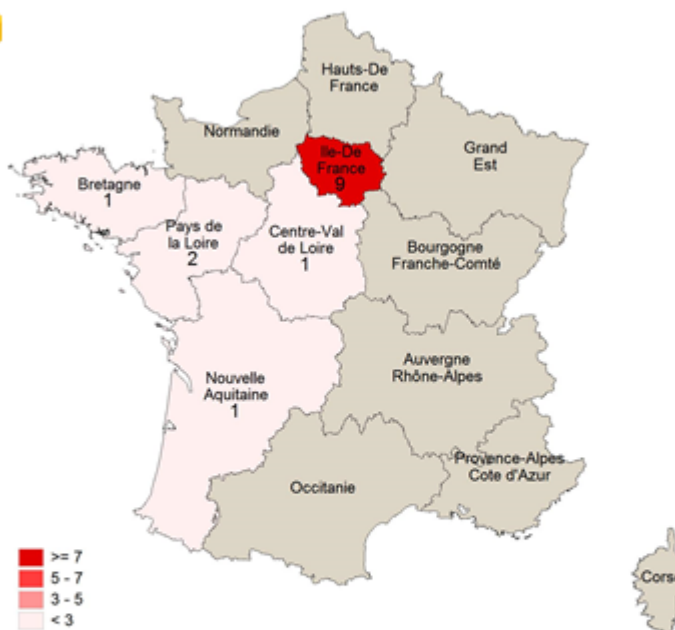
Salaire Brut mensuel Primes - Salaire mensuel brut (primes comprises)



Definition de l'INSEE: Le salaire médian est le "salaire tel que la moitié des salariés de la population considérée gagne moins et l'autre moitié gagne plus. Il se différencie du salaire moyen qui est la moyenne de l'ensemble des salaires de la population considérée"

Lieu de travail

Nombre de réponse(s): 14



Emploi(s) en Outre Mer : 0

Emploi(s) à l'étranger : 0

SATISFACTION DE L'EMPLOI OCCUPE



21% répondants déclarent que l'emploi correspond tout à fait à leur niveau de formation.



29% répondants déclarent que l'emploi correspond tout à fait à leur domaine de formation.



57% des répondants déclarent être plutôt satisfait de leurs conditions de travail.



29% des répondants ne pas recherchent pas d'autre emploi.

LA RECHERCHE DE L'EMPLOI OCCUPE

Moyens pour trouver l'emploi occupé

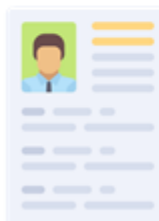
Nombre de réponse(s): 14

| | % obs. |
|--|-------------|
| Candidature spontanée/Lauréat de concours | 43% |
| Réseaux sociaux (Viadeo, LinkedIn, etc.) | 21% |
| Organisme spécialisé (Pôle Emploi, APEC, etc.) | 14% |
| Relation personnelle (amis, famille) | 7% |
| Autre | 7% |
| Suite à un stage, un contrat d'alternance ou de professionnalisation | 7% |
| Relation professionnelle (anciens collègues) | 0% |
| Relation universitaire (anciens étudiants, professeur, etc.) | 0% |
| Total | 100% |

Durée de recherche du 1er emploi

Nombre de réponse(s): 15

| | % obs. |
|--------------------|-------------|
| Déjà en poste | 7% |
| Moins de 3 mois | 13% |
| Entre 3 et 5 mois | 27% |
| Entre 6 et 11 mois | 7% |
| Plus de 12 mois | 47% |
| Total | 100% |



Pour 0% des répondants en recherche d'emploi, le manque d'expérience professionnelle représente une difficulté dans leur démarche.