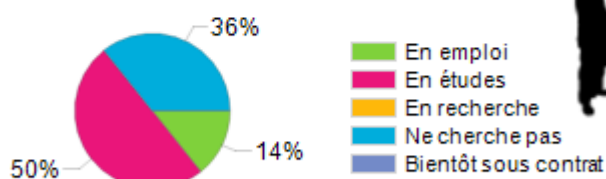


Insertion professionnelle des diplômés de l'université

TAUX D'INSERTION

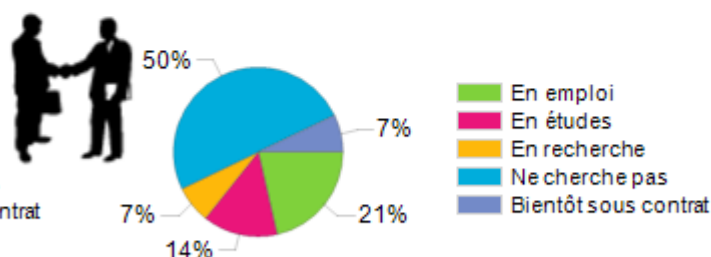
Situation professionnelle 18 mois après l'obtention de leur diplôme

Nombre de réponse(s): 14



Situation professionnelle 30 mois après l'obtention de leur diplôme

Nombre de réponse(s): 14



CARACTÉRISTIQUES DES EMPLOIS OCCUPÉS A 30 MOIS

Type d'employeur

Nombre de réponse(s): 4

Type d'employeur	% obs.
Entreprise privée	75%
Particulier ou personne en libérale ou indépendante	25%
Fonction publique ou entreprise publique	0%
Organisme à but non lucratif ou association	0%
Indépendant, autoentrepreneur	0%
Autre	0%
Total	100%

Niveau d'emploi

Nombre de réponse(s): 4

Niveau d'emploi	% obs.
Cadre	50%
Ouvrier	25%
Employé	25%
Profession intermédiaire	0%
Artisan, commerçant, chef d'entreprise	0%
Profession libérale	0%
Acheteur network	1
Charpentier	1
Consultant en stratégie	1
Executive producer	1

Type de contrat de travail

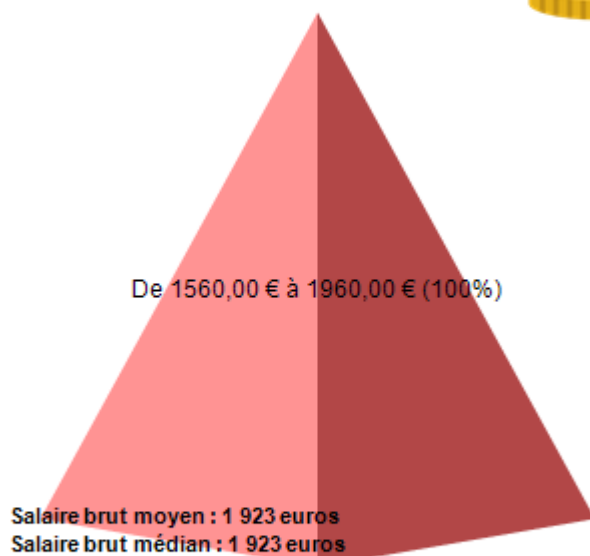
Nombre de réponse(s): 4

Type de contrat de travail	% obs.
CDI	50%
Contrat précaire (intérim, intermittent du spectacle, etc.)	25%
Contrat lié à une formation (Doctorat, apprenti, etc.)	25%
Autre	0%
Volontariat international	0%
Fonctionnaire	0%
Profession libérale, indépendant, chef d'entreprise, auto-entrepreneur	0%
CDD	0%
Total	100%

Revenu mensuel brut (Primes comprises)

Nombre de réponse(s): 1

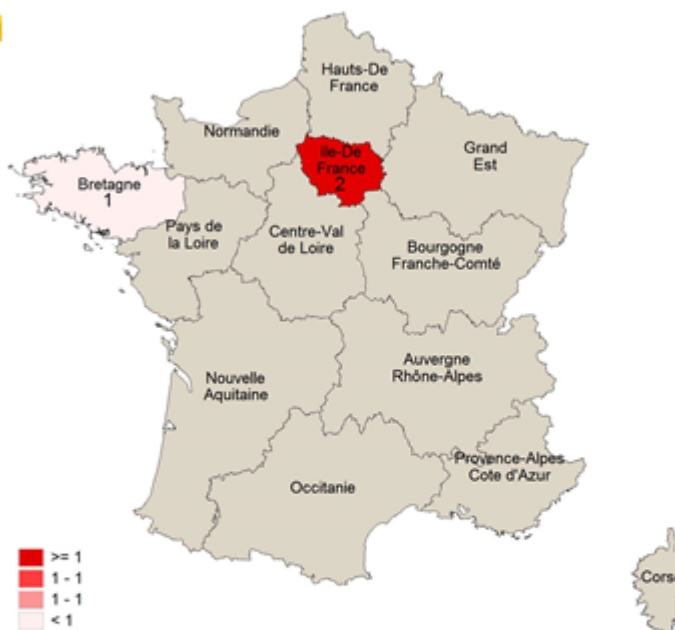
Salaire Brut mensuel Primes - Salaire mensuel brut (primes comprises)



Définition de l'INSEE: Le salaire médian est le "salaire tel que la moitié des salariés de la population considérée gagne moins et l'autre moitié gagne plus. Il se différencie du salaire moyen qui est la moyenne de l'ensemble des salaires de la population considérée"

Lieu de travail

Nombre de réponse(s): 4



Emploi(s) en Outre Mer : 0

Emploi(s) à l'étranger : 1

SATISFACTION DE L'EMPLOI OCCUPE



25% répondants déclarent que l'emploi correspond tout à fait à leur niveau de formation.



25% répondants déclarent que l'emploi correspond tout à fait à leur domaine de formation.



33% des répondants déclarent être plutôt satisfait de leurs conditions de travail.



75% des répondants ne pas recherchent pas d'autre emploi.

LA RECHERCHE DE L'EMPLOI OCCUPE

Moyens pour trouver l'emploi occupé

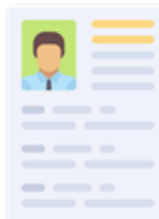
Nombre de réponse(s): 4

	% obs.
Candidature spontanée/Lauréat de concours	25%
Autre	25%
Relation personnelle (amis, famille)	25%
Relation universitaire (anciens étudiants, professeur, etc.)	25%
Réseaux sociaux (Viadeo, LinkedIn, etc.)	0%
Suite à un stage, un contrat d'alternance ou de professionnalisation	0%
Relation professionnelle (anciens collègues)	0%
Organisme spécialisé (Pôle Emploi, APEC, etc.)	0%
Total	100%

Durée de recherche du 1er emploi

Nombre de réponse(s): 7

	% obs.
Déjà en poste	14%
Moins de 3 mois	0%
Entre 3 et 5 mois	14%
Entre 6 et 11 mois	0%
Plus de 12 mois	71%
Total	100%



Pour 0% des répondants en recherche d'emploi, le manque d'expérience professionnelle représente une difficulté dans leur démarche.