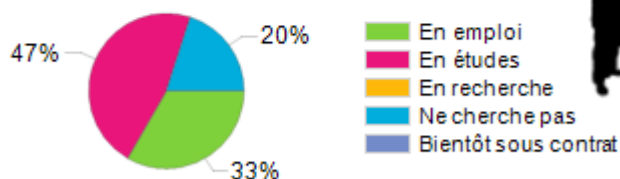


## Insertion professionnelle des diplômés de l'université

### TAUX D'INSERTION

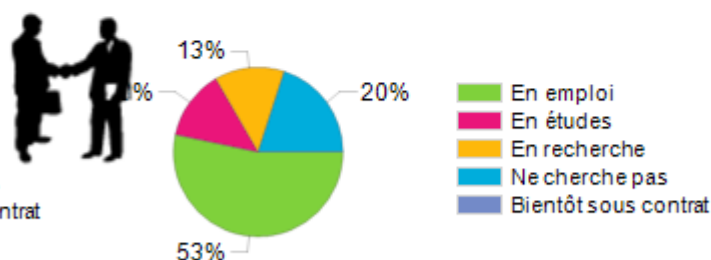
#### Situation professionnelle 18 mois après l'obtention de leur diplôme

Nombre de réponse(s): 15



#### Situation professionnelle 30 mois après l'obtention de leur diplôme

Nombre de réponse(s): 15



### CARACTÉRISTIQUES DES EMPLOIS OCCUPÉS A 30 MOIS

#### Type d'employeur

Nombre de réponse(s): 8

	% obs.
Entreprise privée	100%
Fonction publique ou entreprise publique	0%
Particulier ou personne en libérale ou indépendante	0%
Organisme à but non lucratif ou association	0%
Indépendant, autoentrepreneur	0%
Autre	0%
<b>Total</b>	<b>100%</b>

#### Type de contrat de travail

Nombre de réponse(s): 8

	% obs.
CDI	100%
Autre	0%
Volontariat international	0%
Contrat précaire (intérim, intermittent du spectacle, etc.)	0%
Contrat lié à une formation (Doctorat, apprenti, etc.)	0%
Fonctionnaire	0%
Profession libérale, indépendant, chef d'entreprise, auto-entrepreneur	0%
CDD	0%
<b>Total</b>	<b>100%</b>

#### Niveau d'emploi


Nombre de réponse(s): 8

	% obs.
Cadre	75%
Profession intermédiaire	13%
Employé	13%
Ouvrier	0%
Artisan, commerçant, chef d'entreprise	0%
Profession libérale	0%
Chargé de communication	2
Consultant	2
Chargé de compte sea	1
Chef de projet digital	1
Chef de secteur Lubrifiants	1
Product Owner	1

## Revenu mensuel brut (Primes comprises)

Nombre de réponse(s): 4

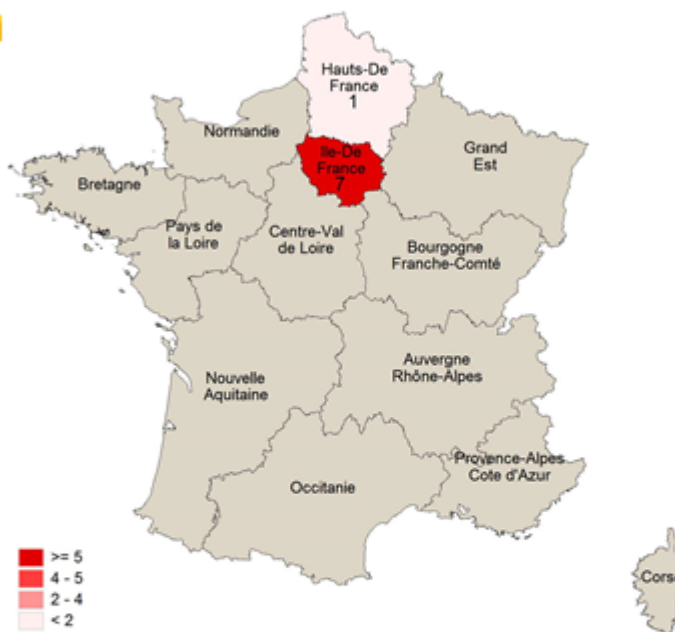
**Salaire Brut mensuel Primes - Salaire mensuel brut (primes comprises)**



Definition de l'INSEE: Le salaire médian est le "salaire tel que la moitié des salariés de la population considérée gagne moins et l'autre moitié gagne plus. Il se différencie du salaire moyen qui est la moyenne de l'ensemble des salaires de la population considérée"

## Lieu de travail

Nombre de réponse(s): 8



Emploi(s) en Outre Mer : 0

Emploi(s) à l'étranger : 0

## SATISFACTION DE L'EMPLOI OCCUPE



75% répondants déclarent que l'emploi correspond tout à fait à leur niveau de formation.



75% répondants déclarent que l'emploi correspond tout à fait à leur domaine de formation.



50% des répondants déclarent être plutôt satisfait de leurs conditions de travail.



88% des répondants ne pas recherchent pas d'autre emploi.

## LA RECHERCHE DE L'EMPLOI OCCUPE

### Moyens pour trouver l'emploi occupé

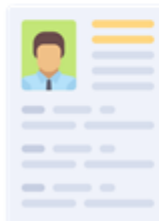
Nombre de réponse(s): 8

	% obs.
Réseaux sociaux (Viadeo, LinkedIn, etc.)	63%
Candidature spontanée/Lauréat de concours	13%
Relation personnelle (amis, famille)	13%
Suite à un stage, un contrat d'alternance ou de professionnalisation	13%
Autre	0%
Relation universitaire (anciens étudiants, professeur, etc.)	0%
Relation professionnelle (anciens collègues)	0%
Organisme spécialisé (Pôle Emploi, APEC, etc.)	0%
<b>Total</b>	<b>100%</b>

### Durée de recherche du 1er emploi

Nombre de réponse(s): 10

	% obs.
Déjà en poste	20%
Moins de 3 mois	10%
Entre 3 et 5 mois	0%
Entre 6 et 11 mois	0%
Plus de 12 mois	70%
<b>Total</b>	<b>100%</b>



Pour 0% des répondants en recherche d'emploi, le manque d'expérience professionnelle représente une difficulté dans leur démarche.