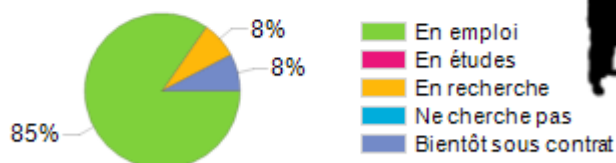


## Insertion professionnelle des diplômés de l'université

### TAUX D'INSERTION

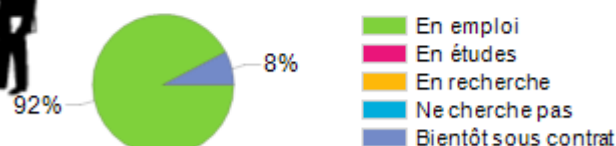
#### Situation professionnelle 18 mois après l'obtention de leur diplôme

Nombre de réponse(s): 13



#### Situation professionnelle 30 mois après l'obtention de leur diplôme

Nombre de réponse(s): 13



### CARACTÉRISTIQUES DES EMPLOIS OCCUPÉS A 30 MOIS

#### Type d'employeur

Nombre de réponse(s): 13

Type d'employeur	% obs.
Fonction publique ou entreprise publique	50%
Organisme à but non lucratif ou association	42%
Entreprise privée	8%
Autre	0%
Indépendant, autoentrepreneur	0%
Particulier ou personne en libérale ou indépendante	0%
<b>Total</b>	<b>100%</b>

#### Niveau d'emploi

Nombre de réponse(s): 13

Niveau d'emploi	% obs.
Profession intermédiaire	83%
Employé	17%
Ouvrier	0%
Cadre	0%
Artisan, commerçant, chef d'entreprise	0%
Profession libérale	0%
Assistant social	5
Assistant de service social	3
Assistant socio-éducatif	1
Assistant territorial socio-éducatif	1
Assistante sociale	1
Intervenant social	1

#### Type de contrat de travail


Nombre de réponse(s): 13

Type de contrat de travail	% obs.
CDI	42%
CDD	33%
Fonctionnaire	25%
Autre	0%
Contrat lié à une formation (Doctorat, apprenti, etc.)	0%
Volontariat international	0%
Profession libérale, indépendant, chef d'entreprise, auto-entrepreneur	0%
Contrat précaire (intérim, intermittent du spectacle, etc.)	0%
<b>Total</b>	<b>100%</b>

## Revenu mensuel brut (Primes comprises)

Nombre de réponse(s): 10

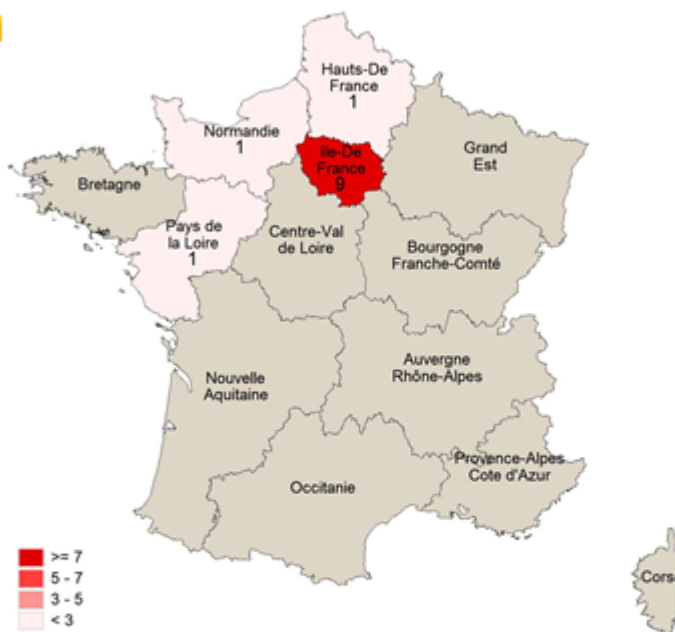
**Salaires mensuels**  
Salaires mensuels (primes comprises)



Définition de l'INSEE: Le salaire médian est le "salaire tel que la moitié des salariés de la population considérée gagne moins et l'autre moitié gagne plus. Il se différencie du salaire moyen qui est la moyenne de l'ensemble des salaires de la population considérée"

## Lieu de travail

Nombre de réponse(s): 13



Emploi(s) en Outre Mer : 1

Emploi(s) à l'étranger : 0

## SATISFACTION DE L'EMPLOI OCCUPE



31% répondants déclarent que l'emploi correspond tout à fait à leur niveau de formation.



54% des répondants déclarent être plutôt satisfait de leurs conditions de travail.



77% répondants déclarent que l'emploi correspond tout à fait à leur domaine de formation.



62% des répondants ne pas recherchent pas d'autre emploi.

## LA RECHERCHE DE L'EMPLOI OCCUPE

### Moyens pour trouver l'emploi occupé

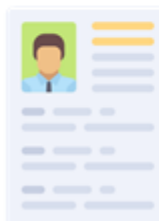
Nombre de réponse(s): 13

	% obs.
Candidature spontanée/Lauréat de concours	58%
Organisme spécialisé (Pôle Emploi, APEC, etc.)	17%
Relation professionnelle (anciens collègues)	8%
Suite à un stage, un contrat d'alternance ou de professionnalisation	8%
Relation personnelle (amis, famille)	8%
Réseaux sociaux (Viadeo, LinkedIn, etc.)	0%
Autre	0%
Relation universitaire (anciens étudiants, professeur, etc.)	0%
<b>Total</b>	<b>100%</b>

### Durée de recherche du 1er emploi

Nombre de réponse(s): 12

	% obs.
Déjà en poste	0%
Moins de 3 mois	25%
Entre 3 et 5 mois	42%
Entre 6 et 11 mois	17%
Plus de 12 mois	17%
<b>Total</b>	<b>100%</b>



Pour 0% des répondants en recherche d'emploi, le manque d'expérience professionnelle représente une difficulté dans leur démarche.